

主要指標②. 時間外救急受入指標

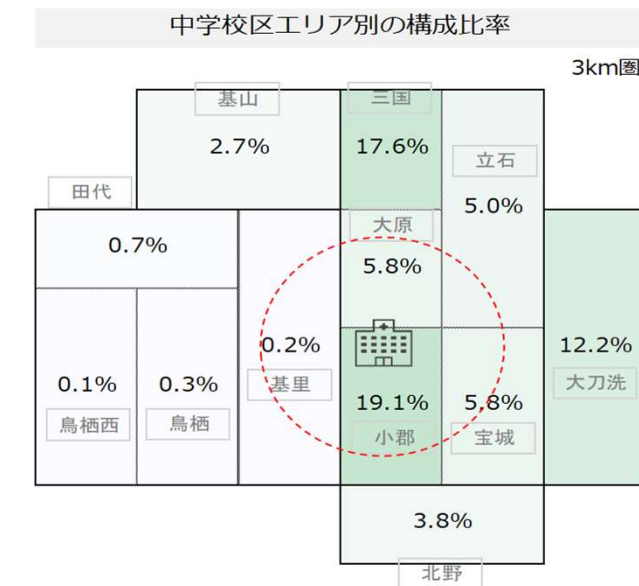
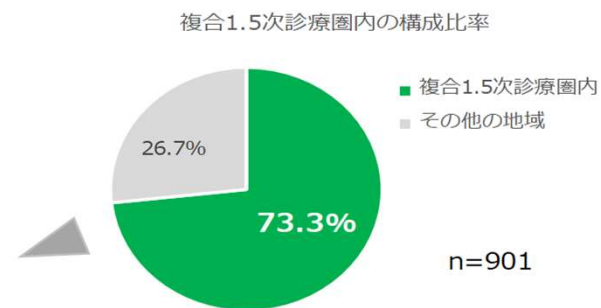
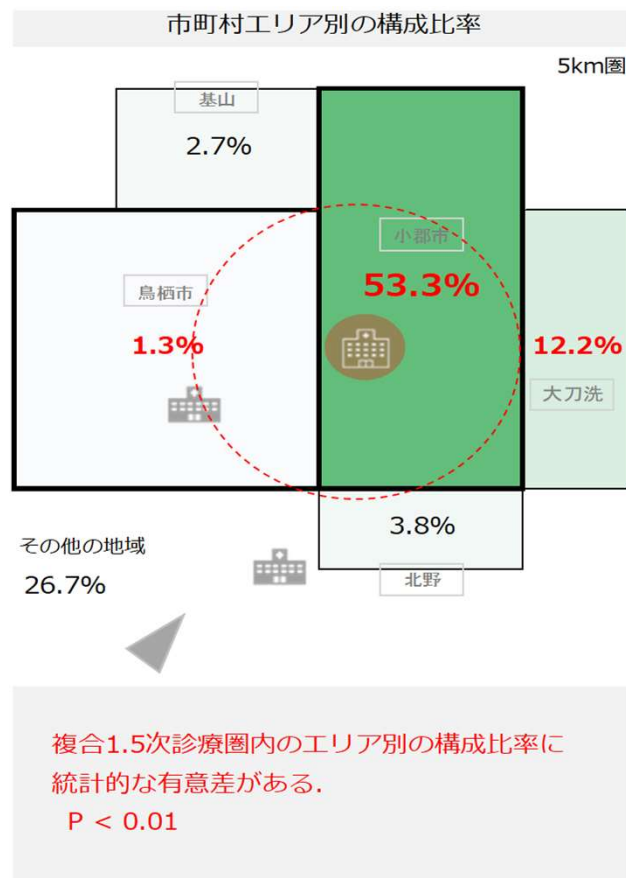
構成比率では，複合1.5次診療圏内が全体の約7割を占める。

表1 市町村エリア別占有率

市町村	算定数	構成比率
1 小郡市	480	53.3%
2 大刀洗町	110	12.2%
3 北野町	34	3.8%
4 鳥栖市	12	1.3%
5 基山町	24	2.7%
9 その他	241	26.7%

表2 中学校区エリア別占有率

中学校区	算定数	構成比率
1 小郡	172	19%
大原	52	6%
三国	159	18%
立石	45	5%
宝城	52	6%
2 大刀洗	110	12%
3 北野	34	4%
4 基里	2	0%
鳥栖	3	0%
田代	6	1%
鳥栖西	1	0%
5 基山	24	3%
9 その他	241	27%
合計	901	100%



主要指標②. 時間外救急受入指標

地域医療貢献度では，診療圏内のエリアによって有意な差がある。

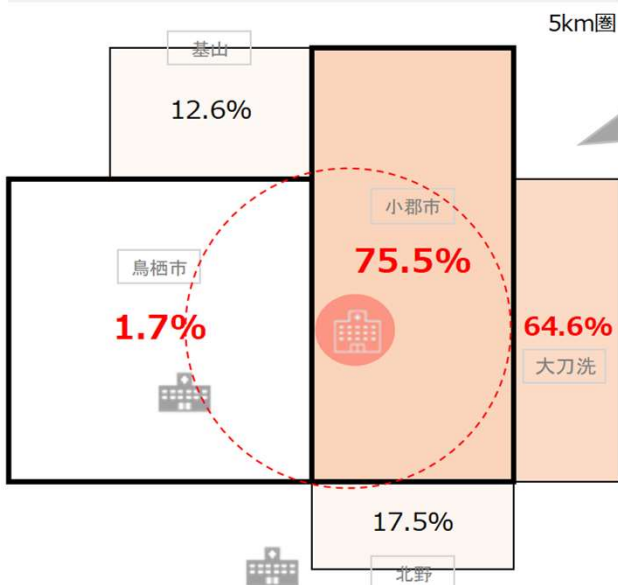
表1 市町村エリア別占有率

市町村	発生数	算定数	占有率
1 小郡市	636	480	75.5%
2 大刀洗町	170	110	64.6%
3 北野町	194	34	17.5%
4 鳥栖市	706	12	1.7%
5 基山町	191	24	12.6%

表2 中学校区エリア別占有率

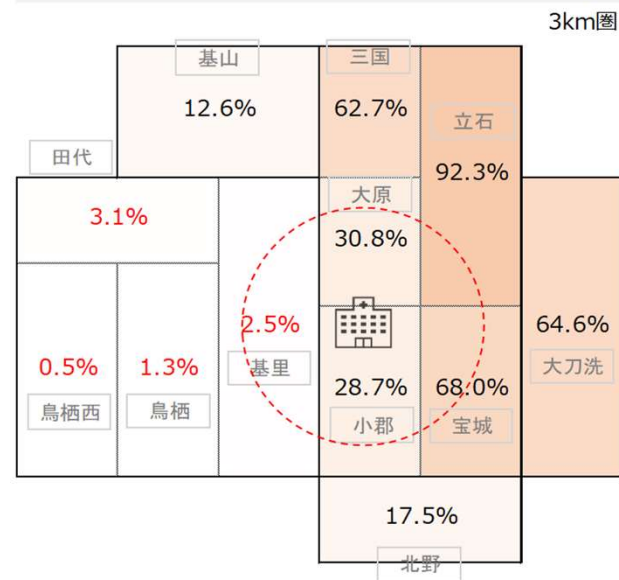
中学校区	発生数	算定数	占有率
1 小郡	195	56	28.7%
大原	62	19	30.8%
三国	254	159	62.7%
立石	49	45	92.3%
宝城	77	52	68.0%
2 大刀洗	170	110	64.6%
3 北野	194	34	17.5%
4 基里	80	2	2.5%
鳥栖	227	3	1.3%
田代	191	6	3.1%
鳥栖西	207	1	0.5%
5 基山	191	24	12.6%

市町村エリア別の占有率



複合1.5次診療圏内の小郡市と鳥栖市の占有率に，統計的な有意差がある。
P < 0.01

中学校区エリア別の占有率



クーポンマンの目標占有率

独占的市場シェア	73.9%
安定的トップシェア	41.7%
市場影響シェア	26.1%
並列的競争シェア	19.3%
市場認知シェア	10.9%
市場存在シェア	6.8%
市場存在シェア未滿	< 6.8%

中学校区該当数

1
3
2
0
2
0
4